

2021년 1/4분기

경남여성 고용동향

이혜림 성평등정책실 연구위원

I. 경남여성 고용 총괄표

[표 1] 성별 경제활동인구 현황

(단위: 천명)

| 구분 | 성별 | 15세 이상 인구 | | | 경제 활동 인구 | | | 취업자 | | 실업자 | | 비경제 활동 인구 | | | | |
|----|----|------------------|------------|------------------|------------|------------------|------------|------------------|------------|------------------|------------|------------------|------------|--------|-----|------|
| | | 전년동 분기비 증감 | 전분기비 증감 | 전년동 분기비 증감 | 전분기비 증감 | 전년동 분기비 증감 | 전분기비 증감 | 전년동 분기비 증감 | 전분기비 증감 | 전년동 분기비 증감 | 전분기비 증감 | 전년동 분기비 증감 | 전분기비 증감 | | | |
| | | | | | | | | | | | | | | 계 | 남성 | 여성 |
| 전국 | 계 | 45,007 | 295 | 91 | 28,138 | 349 | 477 | 26,923 | 314 | 397 | 1,215 | 36 | 80 | 16,869 | -54 | -386 |
| | 남성 | 22,167 | 168 | 55 | 16,099 | 154 | 261 | 15,417 | 135 | 173 | 682 | 19 | 88 | 6,068 | 13 | -206 |
| | 여성 | 22,841 | 128 | 37 | 12,040 | 195 | 217 | 11,506 | 179 | 225 | 534 | 16 | -8 | 10,801 | -68 | -180 |
| 경남 | 계 | 2,855 | 0 | 0 | 1,808 | 5 | 44 | 1,712 | -6 | 28 | 96 | 11 | 16 | 1,048 | -4 | -42 |
| | 남성 | 1,432 | 4 | 2 | 1,050 | -8 | 22 | 994 | -15 | 1 | 56 | 7 | 21 | 381 | 10 | -22 |
| | 여성 | 1,424 | -2 | 0 | 757 | 12 | 20 | 718 | 8 | 27 | 39 | 4 | -7 | 666 | -15 | -22 |

(단위: %, (%p))

| 지역 | 구분 | 경제활동 참가율 | | | 고용률 | | | | | 실업률 | | | |
|----|----|------------------|------------|-----------|------------------|------------|------------|------------------|------------|------------------|------------|-----|------|
| | | 전년동 분기비 증감 | 전분기비 증감 | ILO 기준 | 전년동 분기비 증감 | 전분기비 증감 | OECD 기준 | 전년동 분기비 증감 | 전분기비 증감 | 전년동 분기비 증감 | 전분기비 증감 | | |
| 전국 | 계 | 62.5 | 0.3 | 0.9 | 59.8 | 0.3 | 0.7 | 65.7 | 0.3 | 0.4 | 4.3 | 0.1 | 0.2 |
| | 남성 | 72.6 | 0.1 | 1.0 | 69.6 | 0.1 | 0.7 | 74.6 | 0.1 | 0.3 | 4.2 | 0.0 | 0.5 |
| | 여성 | 52.7 | 0.6 | 0.9 | 50.4 | 0.5 | 0.9 | 56.5 | 0.5 | 0.3 | 4.4 | 0.0 | -0.2 |
| 경남 | 계 | 63.3 | 0.1 | 1.5 | 60 | -0.2 | 1.0 | 64.6 | -0.6 | 0.2 | 5.3 | 0.6 | 0.8 |
| | 남성 | 73.4 | -0.7 | 1.5 | 69.4 | -1.2 | 0.0 | 72.6 | -2.1 | -0.5 | 5.4 | 0.7 | 2.0 |
| | 여성 | 53.2 | 1.0 | 1.5 | 50.4 | 0.6 | 1.9 | 55.9 | 1.0 | 1.1 | 5.2 | 0.4 | -1.0 |

주: 1) 경제활동참가율: 만 15세 이상 인구 중 경제활동인구(취업자+실업자) 비율

2) 실업률: 실업자가 경제활동인구(취업자+실업자)에서 차지하는 비율

3) 고용률:

- ILO 기준: 만 15세 이상 인구 중 취업자 비율

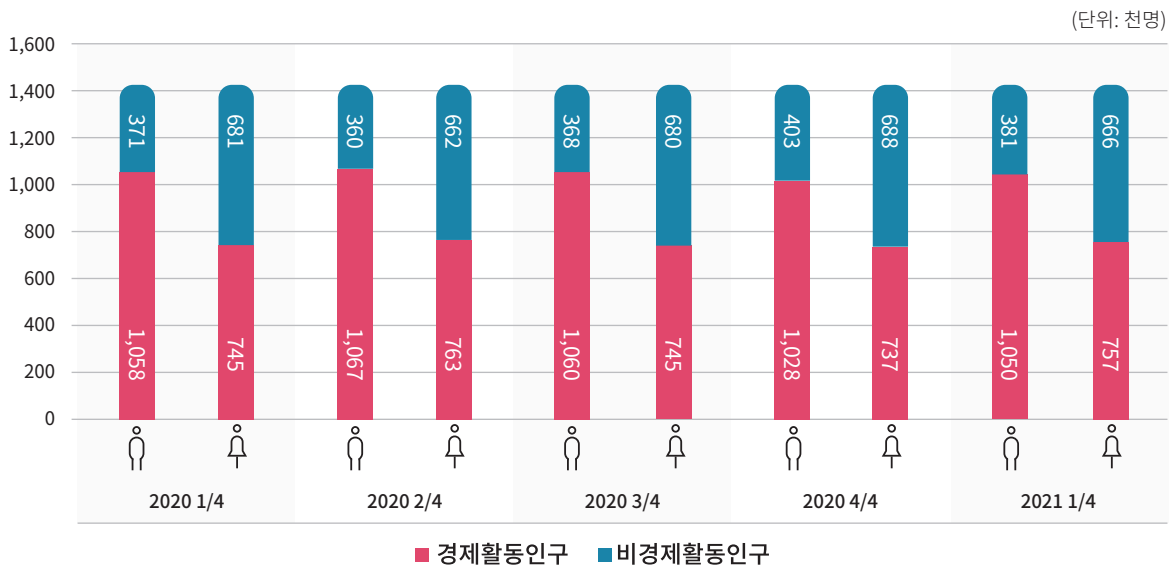
- OECD 기준: 만 15~64세 인구 중 취업자 비율

4) 자료: 통계청, 경제활동인구조사(2021)

1 여성 경제활동 인구

2021년 1/4분기 경남 여성 경제활동인구 75만 7천명

- ◎ (여성 경제활동인구 변화) 경남 여성의 경제활동인구는 전년 동분기 대비 1만 2천명(0.9%p), 전분기 대비 2만명(1.4%p) 증가함
- ◎ (여성 비경제활동인구 변화) 경남 여성의 비경제활동인구는 총 66만 6천명으로 전년 동분기 대비 1만 5천명(-1.0%p), 전분기 대비 2만 2천명(-1.5%p) 감소함
- ◎ (경남 경제활동인구 성별비교) 15세 이상 인구는 여성이 남성보다 8천명 적으나(여성 142만 4천명, 남성 143만 2천명), 경제활동인구는 29만 3천명 적음(여성 75만 7천명, 남성 105만명)

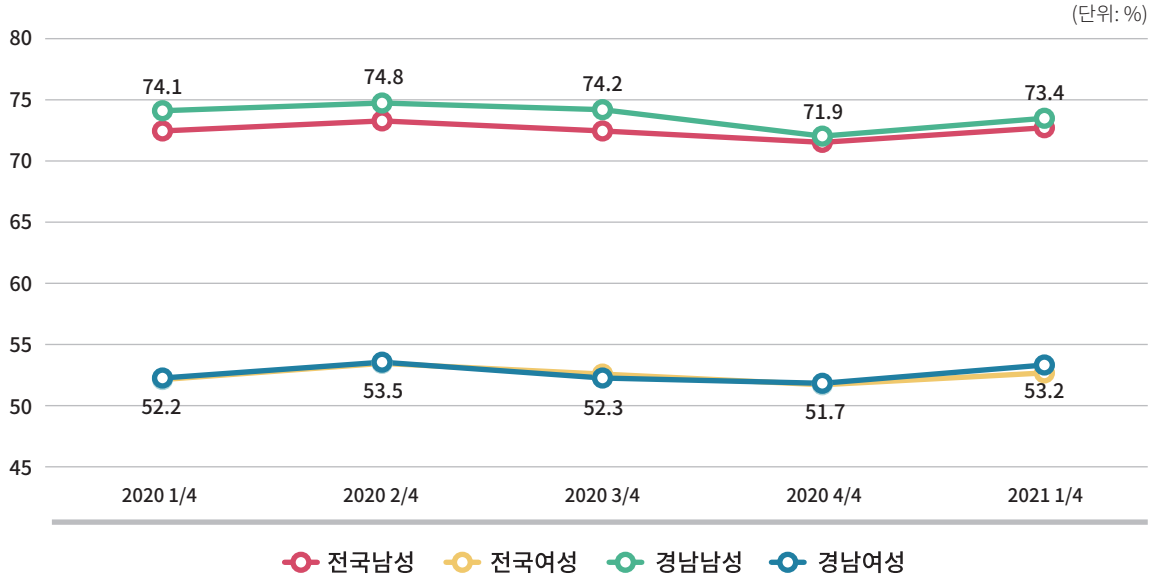


<그림 1> 경남지역 성별 경제활동인구

자료: 통계청, 경제활동인구조사(2021)

2021년 1/4분기 경남 여성 경제활동참가율 53.2%

- ◎ (여성 경제활동참가율 변화) 경남 여성의 경제활동참가율은 전년 동분기 대비 1.0%p, 전분기 대비 1.5%p 증가함
- ◎ (경남 경제활동참가율 성별비교) 15세 이상 여성 인구의 53.2%는 경제활동을 하고 있으나 남성의 경제활동인구보다 20.2%p 낮은 수준임. 성별격차는 전년 동분기 대비 1.7%p 감소함. 전분기 대비 변화 없음
- ◎ (여성 경제활동참가율 전국비교) 최근 1년간 경남 여성 경제활동참가율은 전국 평균과 ±0.1%p 차이를 보였으나 지속적으로 개선되어 전국 평균 52.7%보다 0.5%p 높았음. 이는 전년 동분기 대비 0.4%p, 전분기 대비 0.6%p 증가한 것임



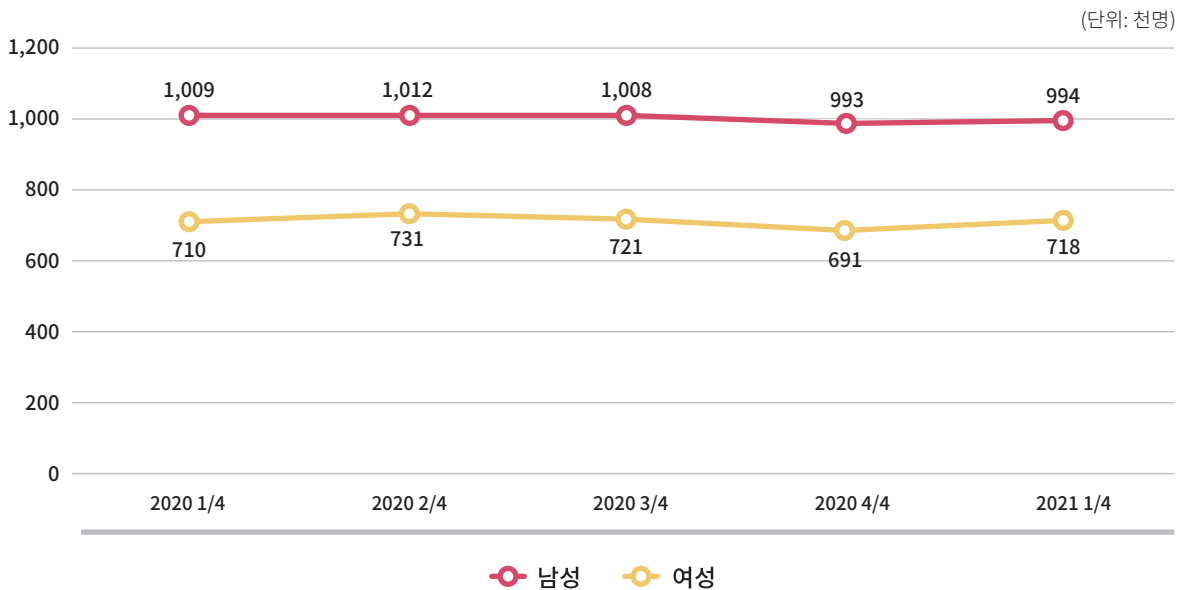
<그림 2> 성별 경제활동참가율 추이

자료: 통계청, 경제활동인구조사(2021)

2 여성 취업자

2021년 1/4분기 경남 여성 취업자 71만 8천명

- ◎ (여성 취업자 규모 변화) 경남 여성의 취업자는 전년 동분기 대비 8천명, 전분기 대비 2만 7천명 증가함
- ◎ (경남 취업자 규모 성별비교) 남성 취업자는 99만 4천명으로 이는 전년 동분기 대비 1만 5천명 감소하였다가 전분기 대비 1천명 증가함. 남성 취업자는 여성보다 27만 6천명 많으며 전년 동분기 대비 2만 3천명, 전분기 대비 2만 6천명 감소한 것임



<그림 3> 경남 성별 취업자 규모

자료: 통계청, 경제활동인구조사(2021)

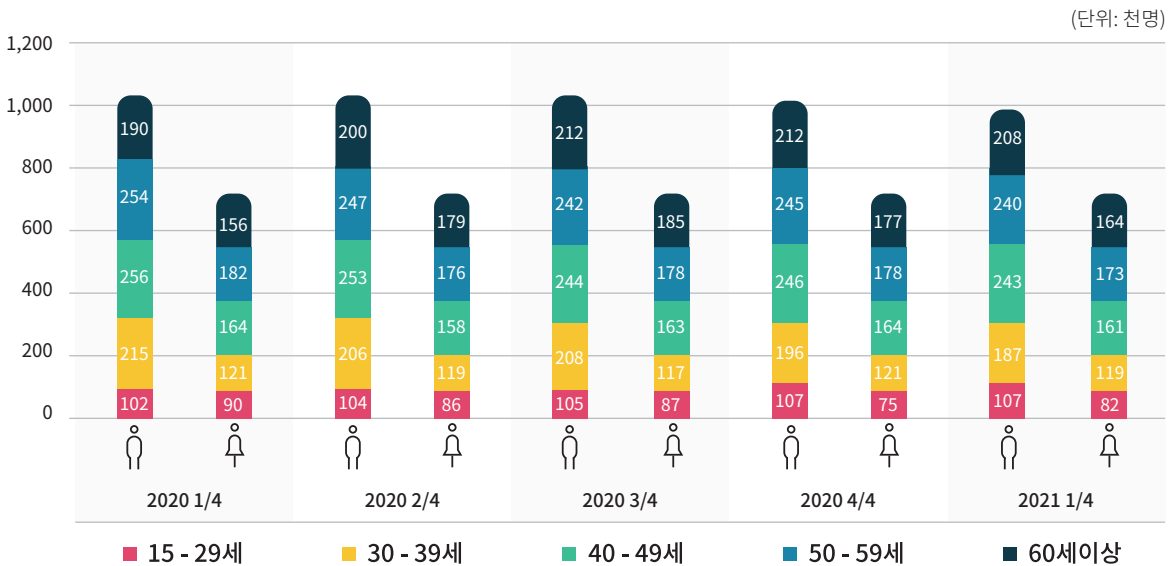
2021년 1/4분기 경남 여성 취업자는 50대, 60대, 40대 순으로 많음

◎ (연령별 여성 취업자 규모 변화) 경남 여성의 연령별 취업자는 50대 17만 3천명(24.7%), 60대 16만 4천명(23.5%), 40대 16만 1천명(23.0%), 30대 11만 9천명(17.0%), 20대 8만 2천명(11.7%) 순으로 나타남

- 전년 동분기 대비, 경남 여성의 연령별 취업자 규모는 60대(8천명 증가)를 제외하고 모두 감소하였음. 감소폭은 50대 9천명, 20대, 8천명, 40대 3천명, 30대 2천명 순임. 전분기와 대비했을 때, 20대는 7천명 증가하였지만, 타 연령대는 모두 감소하였음. 감소폭은 60대 이상이 1만 3천명, 50대 5천명, 40대 2천명, 30대 2천명 순으로 나타남

◎ (경남 취업자 규모 성별·연령별 비교) 남성의 연령별 취업자는 40대 24만 3천명(24.7%), 50대 24만명(24.3%), 60대 20만 8천명(21.1%), 30대 18만 7천명(19.0%), 20대 10만 7천명(10.9%) 순으로 나타남. 성별·연령별 취업자 수는 여성은 50대, 남성은 40대가 가장 많았고, 여성·남성 모두 20대가 가장 적은 것으로 나타남

- 전년 동분기 대비, 경남 남성은 60대 1만 8천명, 20대 5천명이 증가하였고, 30대 2만 8천명, 50대 1만 4천명, 40대 1만 3천명이 감소하였음. 전분기와 대비했을 때 전 연령이 감소했으며, 30대 9천명, 50대 5천명, 60대 이상 4천명, 40대 3천명 순으로 감소했으나 20대는 변동 없음



<그림 4> 경남 성별 연령별 취업자 규모

자료: 통계청, 경제활동인구조사(2021)



[표 2] 성별 연령별 취업자 수(2021년 1/4분기)

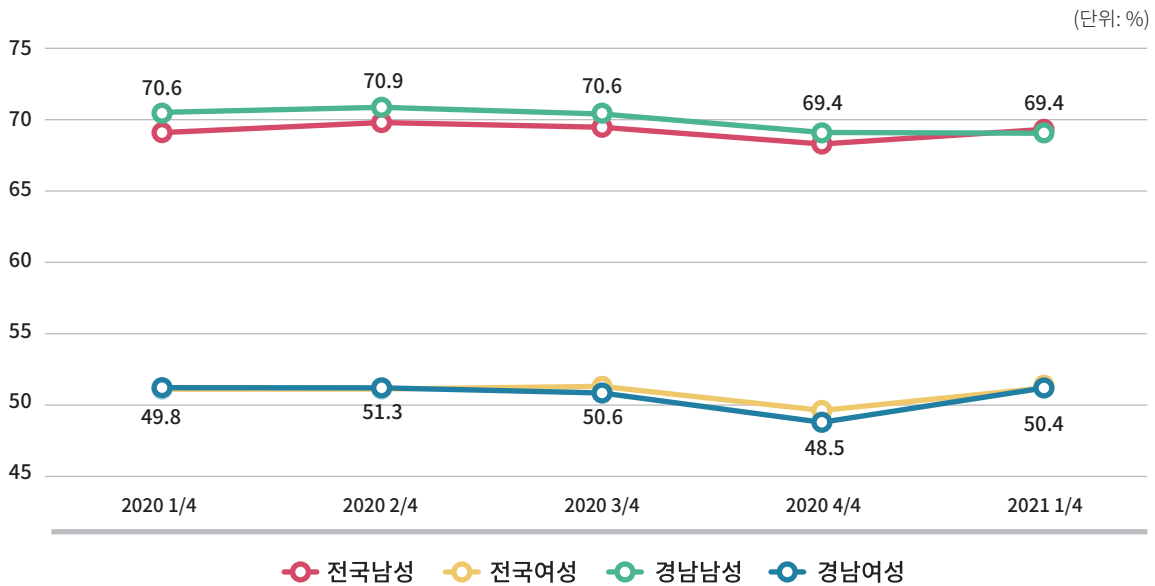
(단위: 천명)

| 구분 | | 전체 | | | 남성 | | | 여성 | | |
|----|----------|--------------|------------|------|--------------|------------|------|--------------|------------|------|
| | | 전년동 분기비증감 | 전분기비 증감 | | 전년동 분기비증감 | 전분기비 증감 | | 전년동 분기비증감 | 전분기비 증감 | |
| 전국 | 계(15세이상) | 26,369 | -380 | -583 | 15,169 | -145 | -239 | 11,200 | -235 | -344 |
| | 15~29세 | 3,725 | -103 | 8 | 1,791 | -81 | -18 | 1,934 | -22 | 9 |
| | 30~39세 | 5,249 | -227 | -57 | 3,213 | -117 | -15 | 2,036 | -110 | -40 |
| | 40~49세 | 6,265 | -154 | -54 | 3,732 | -67 | -64 | 2,533 | -87 | -39 |
| | 50~59세 | 6,248 | -98 | -128 | 3,621 | -16 | -142 | 2,627 | -82 | -64 |
| | 60세이상 | 4,882 | 202 | -353 | 2,812 | 136 | -344 | 2,070 | 66 | -210 |
| 경남 | 계(15세이상) | 1,682 | -48 | -40 | 984 | -32 | -22 | 699 | -14 | -17 |
| | 15~29세 | 188 | -4 | 5 | 107 | 5 | 0 | 82 | -8 | 7 |
| | 30~39세 | 306 | -30 | -11 | 187 | -28 | -9 | 119 | -2 | -2 |
| | 40~49세 | 404 | -17 | -6 | 243 | -13 | -3 | 161 | -3 | -3 |
| | 50~59세 | 413 | -23 | -10 | 240 | -14 | -5 | 173 | -9 | -5 |
| | 60세이상 | 372 | 26 | -17 | 208 | 18 | -4 | 164 | 8 | -13 |

자료: 통계청, 경제활동인구조사(2021)

2021년 1/4분기 경남 여성 고용률 50.4% (ILO기준)

- ◎ (여성 고용률 변화) 경남 여성의 고용률은 전년 동분기 대비 0.6%p, 전분기 대비 1.9%p 증가함
- ◎ (경남 고용률 성별비교) 경남 남성의 고용률은 69.4%로 전년 동분기 대비 1.2%p 감소하였고, 전분기 대비 답보상태임. 여성과 남성의 고용률 격차는 19.0%p로 이는 전년 동분기 대비 1.8%p, 전분기 대비 1.9%p 감소함
- ◎ (여성 고용률 전국비교) 경남 여성의 고용률은 전국 평균 수준으로 볼 수 있음. 2020 4/4분기 고용률 격차는 1.0%p 낮은 수준을 기록하며 최근 1년 간 가장 큰 격차를 보였음. 최근 1년 간 전국 여성 고용률과 차이는 2020 1/4분기 -0.1%p, 2020년 2/4분기 0.2%p, 2020 3/4분기 -0.3%p였음



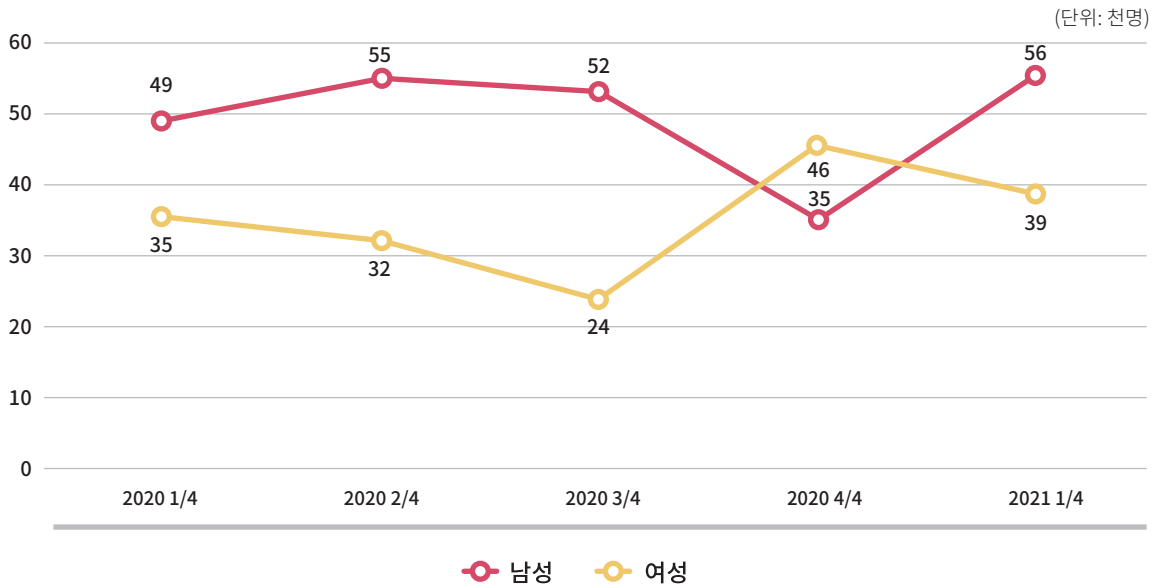
<그림 5> 성별 고용률 추이(ILO 기준)

자료: 통계청, 경제활동인구조사(2021)

3 여성 실업자

2021년 1/4분기 경남 여성 실업자 3만 9천명

◎ (여성 실업자 규모 변화) 경남 여성 실업자는 전년 동분기 대비 4천명 증가했지만, 전분기 대비 7천명 감소함. 남성 실업자는 5만 6천명으로 이는 전년 동분기 대비 7천명, 전분기 대비 2만 1천명 증가함

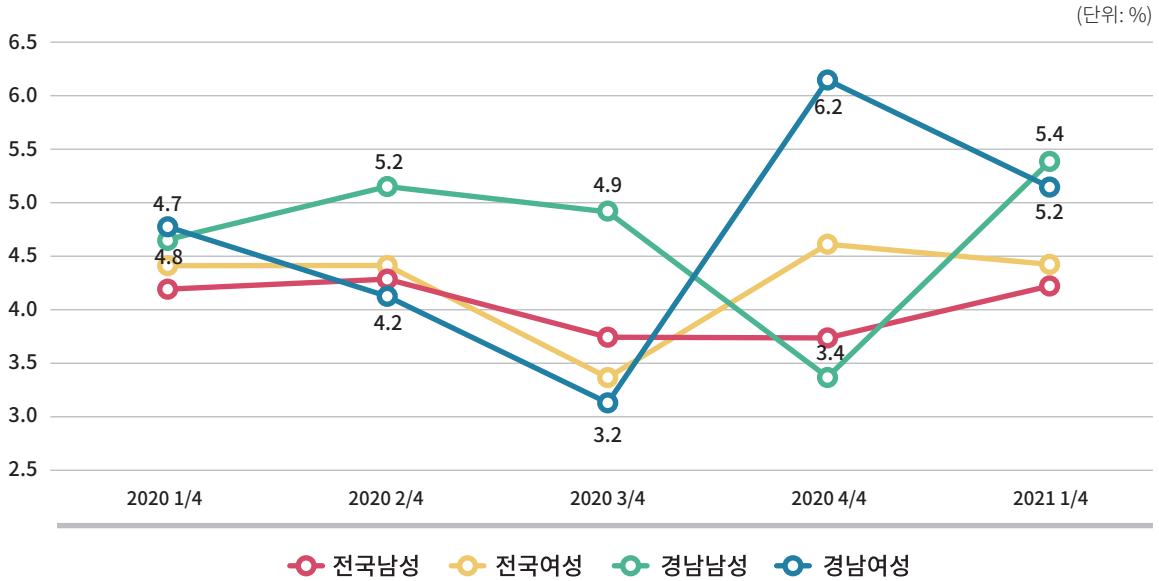


<그림 6> 경남 성별 실업자 규모

자료: 통계청, 경제활동인구조사(2021)

2021년 1/4분기 경남 여성 실업률 5.2%

- ◎ (여성 실업률 변화) 경남 여성 실업률은 5.2%로 전년 동분기 대비 0.4%p 증가했지만, 전분기 대비 1.0%p 감소함
- ◎ (경남 실업률 성별비교) 경남 남성의 실업률은 5.4%로 전년 동분기 대비 0.7%p, 전분기 대비 2.0%p 증가함. 여성과 남성의 실업률 격차는 0.2%p로 남성의 실업률이 여성보다 높았고 전년 동분기 대비 0.3%p, 전분기 대비 3.0%p 증가함
- ◎ (여성 실업률 전국비교) 경남 여성의 실업률은 전국 평균인 4.4%보다 수준보다 0.8%p 높았음. 실업률 격차는 2020 4/4분기에 1.6%p 높은 수준을 기록했는데, 이는 최근 1년 간 가장 큰 격차였음. 최근 1년 간 전국 여성 실업률과 차이는 2020 1/4분기 0.1%p, 2020년 2/4분기 -0.2%p, 2020 3/4분기 0.2%p임



<그림 7> 경남 성별 실업률

자료: 통계청, 경제활동인구조사(2021)

II. 시사점

◎ **(여성 경제활동 인구)** 경남 여성의 경제활동 인구는 총 75만 7천명으로 최근 1년간 증가추세를 보이고 있음. 양적으로는 코로나19 출현 이전 수준을 회복함

- 경남 여성과 남성의 경제활동참가율 격차의 최근 1년 평균은 21.1%p
- 경남 여성의 경제활동참가율은 평균 52.6%로 전국 평균 수준을 유지하고 있음. 특히, 2021년 1/4분기는 전국 평균인 52.7%보다 0.5%p 높은 것으로 나타남

◎ **(여성 취업률)** 경남 여성의 취업률은 50.4%로 코로나19 출현 이전 수준인 50.5% 수준을 거의 회복했음. 그러나 여전히 경남 여성노동시장 구조의 취약성, 노동인구의 고령화가 지속되고 있음

- 경남 여성은 60대 이상의 취업률(23.5%)이 가장 높고, 50대 이상의 취업률이 전체의 48.2%를 차지하고 있음. 전국적으로는 50대의 취업률(23.5%)이 가장 높고, 40대 ~ 50대의 취업률이 전체의 46.1%를 차지하고 있음
- 경남의 20대 청년 여성 취업률은 11.7%인데, 이는 전국 평균 17.3%보다 5.4%p 낮은 수준임. 20대 청년 남성의 취업률은 10.9%로 청년 여성보다 더 낮으며 전국 평균보다 3.2%p 낮은 수준이었음

◎ **(여성 실업률)** 경남 여성 실업률은 5.2%로 전국 평균 여성 실업률 보다 0.89%p 높고, 최근 1년 증가추세에 있음. 특히, 2020년 4/4분기에 경남 여성의 실업률이 2020년 3/4분기보다 3.0%p 증가하였음. 이는 여성 일자리의 수요-공급 미스매치가 지속적으로 증가하고 있음에 기인함

- 경남 여성의 비경제활동인구가 감소하고 실업률이 증가한다는 것은 취업의사를 가지고 구직 활동을 하는 여성이 증가하고 있음을 의미함