

2021년 2/4분기

경남여성 고용동향

이혜림 성평등정책실 연구위원

I. 경남여성 고용 총괄표

[표 1] 성별 경제활동인구 현황

(단위: 천명)

구분	성별	15세 이상 인구			경제 활동 인구						비경제 활동 인구					
		전년동 분기비 증감	전분기비 증감	전년동 분기비 증감	전분기비 증감	취업자		실업자		전년동 분기비 증감	전분기비 증감					
전국	계	45,048	296	61	28,596	521	848	27,467	618	1098	1,129	-97	-251	16,452	-225	-787
	남성	22,183	167	24	16,248	196	343	15,609	259	440	640	-62	-97	5,935	-30	-319
	여성	22,865	129	37	12,348	324	505	11,858	359	658	490	-34	-153	10,517	-195	-469
경남	계	2,854	1	-2	1,832	28	48	1,762	35	80	70	-7	-31	1,023	-27	-49
	남성	1,431	4	-1	1,061	5	23	1,021	11	37	40	-7	-14	370	-1	-24
	여성	1,423	-3	-1	771	24	25	741	24	42	30	0	-17	652	-27	-26

(단위: %, (%p))

지역	구분	경제활동 참가율			고용률						실업률		
		전년동 분기비 증감	전분기비 증감	ILO 기준	전년동 분기비 증감	전분기비 증감	OECD 기준	전년동 분기비 증감	전분기비 증감	전년동 분기비 증감	전분기비 증감		
전국	계	63.5	0.8	1.8	61.0	1.0	2.4	66.7	1.1	1.8	3.9	-0.5	-1.1
	남성	73.2	0.3	1.4	70.4	0.7	1.9	75.4	0.8	1.6	3.9	-0.5	-0.7
	여성	54.0	1.1	2.1	51.9	1.3	2.8	57.9	1.5	2.1	4.0	-0.4	-1.4
경남	계	64.2	1.0	1.7	61.7	1.2	2.8	66.2	1.0	2.2	3.8	-0.5	-1.9
	남성	74.1	0.1	1.6	71.3	0.5	2.6	74.6	-0.3	2.3	3.8	-0.6	-1.4
	여성	54.2	1.8	1.8	52.1	1.8	3.0	57.1	2.2	2.1	3.8	-0.2	-2.5

주: 1) 경제활동참가율: 만 15세 이상 인구 중 경제활동인구(취업자+실업자) 비율

2) 실업률: 실업자가 경제활동인구(취업자+실업자)에서 차지하는 비율

3) 고용률:

- ILO 기준: 만 15세 이상 인구 중 취업자 비율

- OECD 기준: 만 15~64세 인구 중 취업자 비율

4) 자료: 통계청, 경제활동인구조사 (2021 2/4분기)

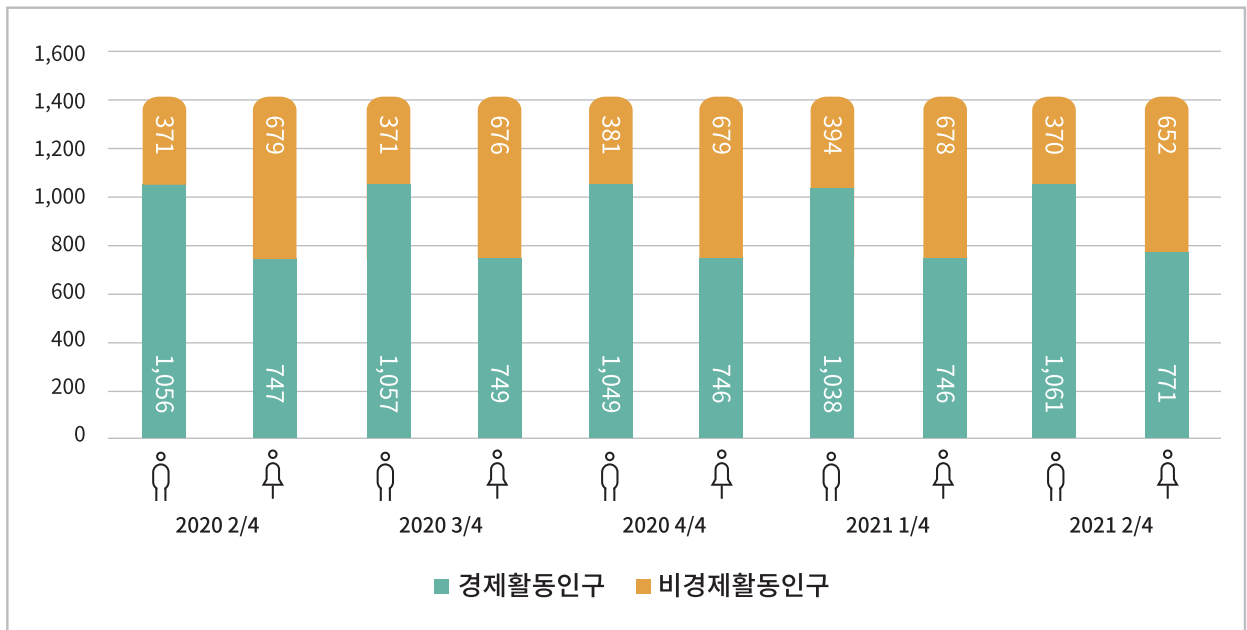


1 여성 경제활동 인구

2021년 2/4분기 경남 여성 경제활동인구 77만 1천명

- (여성 경제활동인구 변화) 경남 여성의 경제활동인구는 전년 동분기 대비 2만 4천명, 전분기 대비 2만 5천명 증가함
- (여성 비경제활동인구 변화) 경남 여성의 비경제활동인구는 총 65만 2천명으로 전년 동분기 대비 2만 7천명(-1.8%p), 전분기 대비 2만 6천명(-1.8%p) 감소함
- (경남 경제활동인구 성별비교) 15세 이상 인구는 여성이 남성보다 8천명 적으나(여성 142만 3천명, 남성 143만 1천명), 경제활동인구는 29만명 적음(여성 77만 1천명, 남성 106만 1천명)

(단위: 천명)

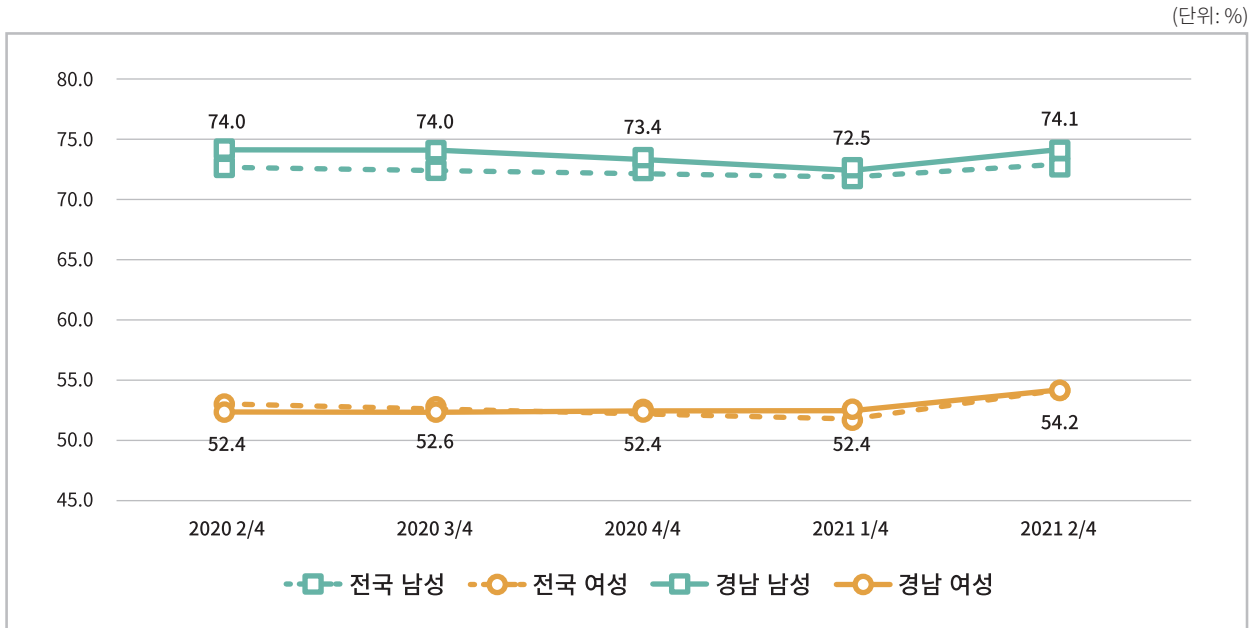


자료: 통계청 경제활동인구조사

<그림 1> 경남지역 성별 경제활동인구

2021년 2/4분기 경남 여성 경제활동참가율 54.2%

- (여성 경제활동참가율 변화) 경남 여성의 경제활동참가율은 전년 동분기 대비 1.8%p, 전분기 대비 1.8%p 증가함
- (경남 경제활동참가율 성별비교) 15세 이상 여성 인구의 54.2%는 경제활동을 하고 있으나 남성의 경제활동참가율보다 19.9%p 낮은 수준임. **성별격차**는 전년 동분기 대비 1.7%p, 전분기 대비 0.2%p 감소함
- (여성 경제활동참가율 전국비교) 경남 여성 경제활동참가율은 54.2%로 전국 평균 54.0%보다 0.2%p 높았고, 전년 동분기 대비 1.8%p, 전분기 대비 1.8%p 증가함



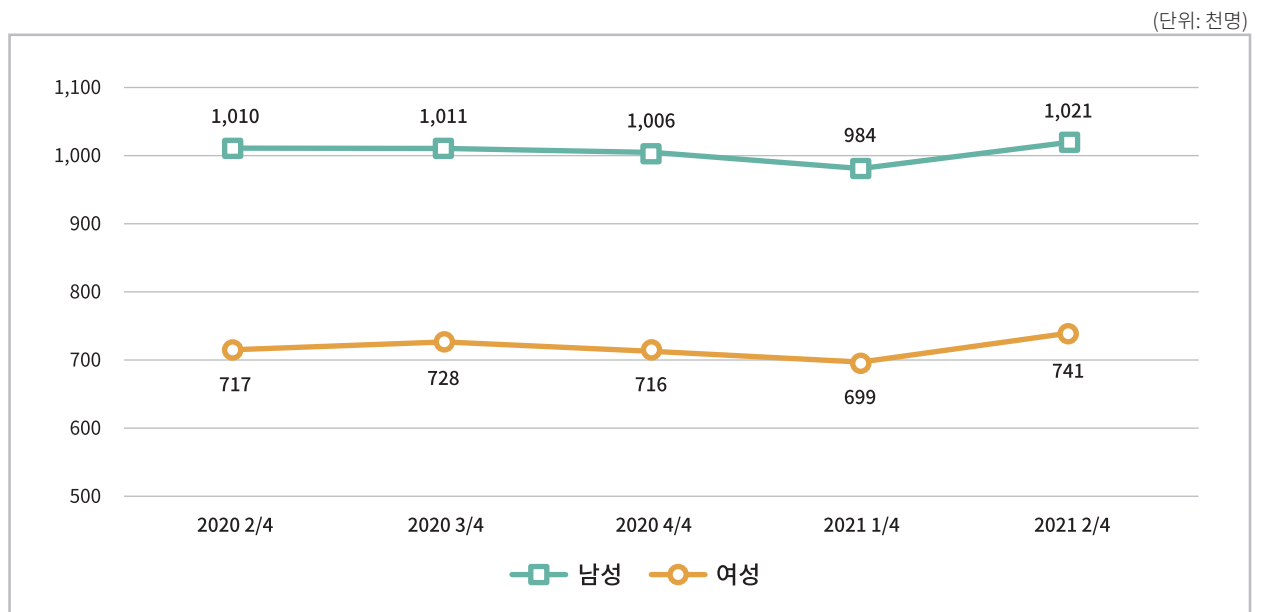
자료: 통계청, 경제활동인구조사

<그림 2> 성별 경제활동참가율 추이

2 여성 취업자

2021년 2/4분기 경남 여성 취업자 74만 1천명

- (여성 취업자 규모 변화) 경남 여성의 취업자는 전년 동분기 대비 2만 4천명, 전분기 대비 4만 2천명 증가함
- (경남 취업자 규모 성별비교) 남성 취업자는 102만 1천명으로 이는 전년 동분기 대비 1만 1천명, 전분기 대비 3만 7천명 증가함. 남성 취업자는 여성보다 28만명 많으며, 취업자 규모의 남녀차이는 전년 동분기 대비 1만 3천명, 전분기 대비 5천명 감소함



자료: 통계청, 경제활동인구조사

<그림 3> 경남 성별 취업자 규모



2021년 2/4분기 경남 여성 취업자는 60대 이상, 50대, 40대 순으로 많음

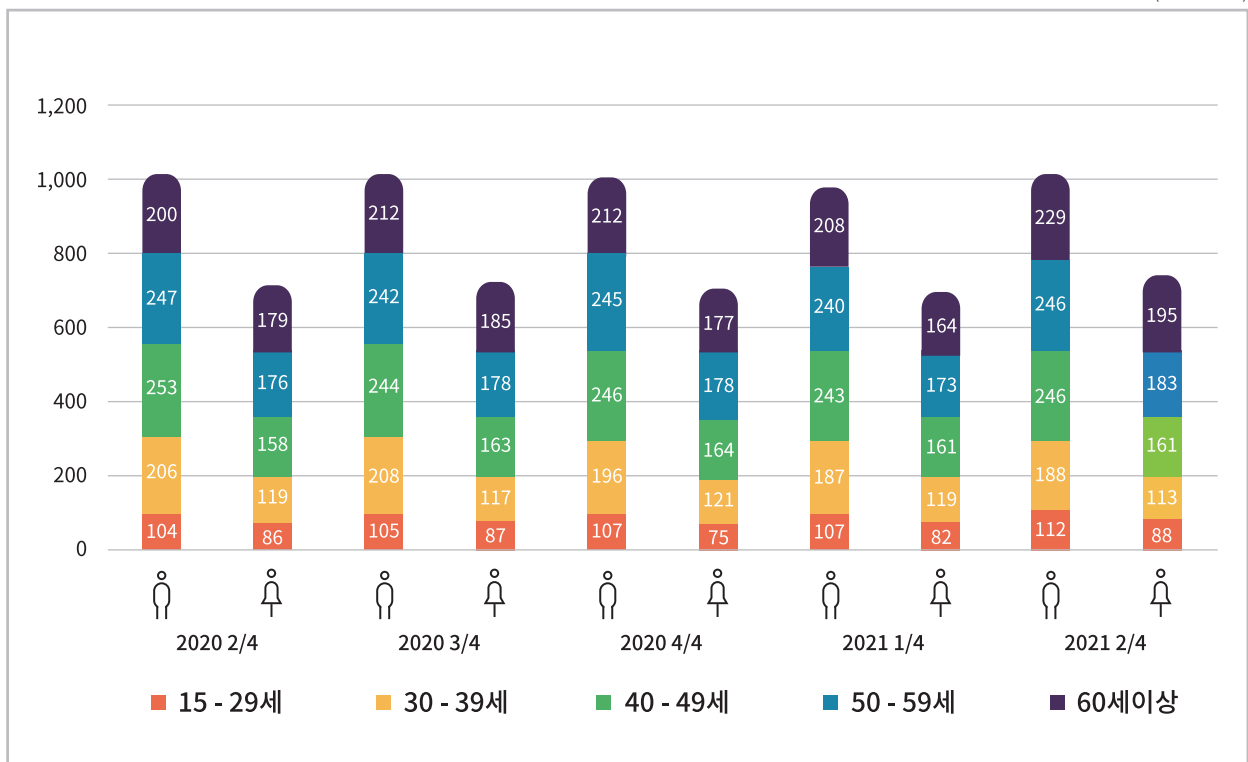
○ (연령별 여성 취업자 규모 변화) 경남 여성의 연령별 취업자는 60대 이상 19만 5천명(26.3%), 50대 18만 3천명(24.7%), 40대 16만 1천명(21.7%), 30대 11만 3천명(15.2%), 20대 8만 8천명(11.9%) 순으로 나타남

- 전년 동분기 대비, 경남 여성의 연령별 취업자 규모는 30대(6천명 감소)를 제외하고 모두 증가하였음. 증가폭은 60대 이상 1만 6천명, 50대 7천명, 40대 3천명, 20대 2천명 순임. 전분기와 대비했을 때, 30대는 6천명 감소하였지만, 타 연령대는 모두 증가하였음. 증가폭은 60대 이상이 3만 1천명, 50대 1만명, 20대 6천명 순으로 나타났고, 40대는 변화가 없었음

○ (경남 취업자 규모 성별·연령별 비교) 남성의 연령별 취업자는 40대, 50대 각각 24만 6천명(24.1%), 60대 이상 22만 9천명(22.4%), 30대 18만 8천명(18.4%), 20대 11만 2천명(11.0%) 순으로 나타남. 성별·연령별 취업자 수는 여성은 60대 이상, 남성은 40대, 50대가 가장 많았고, 여성·남성 모두 20대가 가장 적은 것으로 나타남

- 전년 동분기 대비, 경남 남성은 60대 이상 2만 9천명, 20대 8천명이 증가하였고, 30대 1만 8천명, 40대 7천명, 50대 1천명이 감소하였음. 전분기와 대비했을 때 전 연령이 증가했고, 60대 이상 2만 1천명, 50대 6천명, 20대 5천명, 40대 3천명, 30대 1천명 순으로 증가했음

(단위: 천명)



자료: 통계청, 경제활동인구조사

<그림 4> 경남 성별 연령별 취업자 규모



<표 2> 성별 연령별 취업자 수 (2021년 2/4분기)

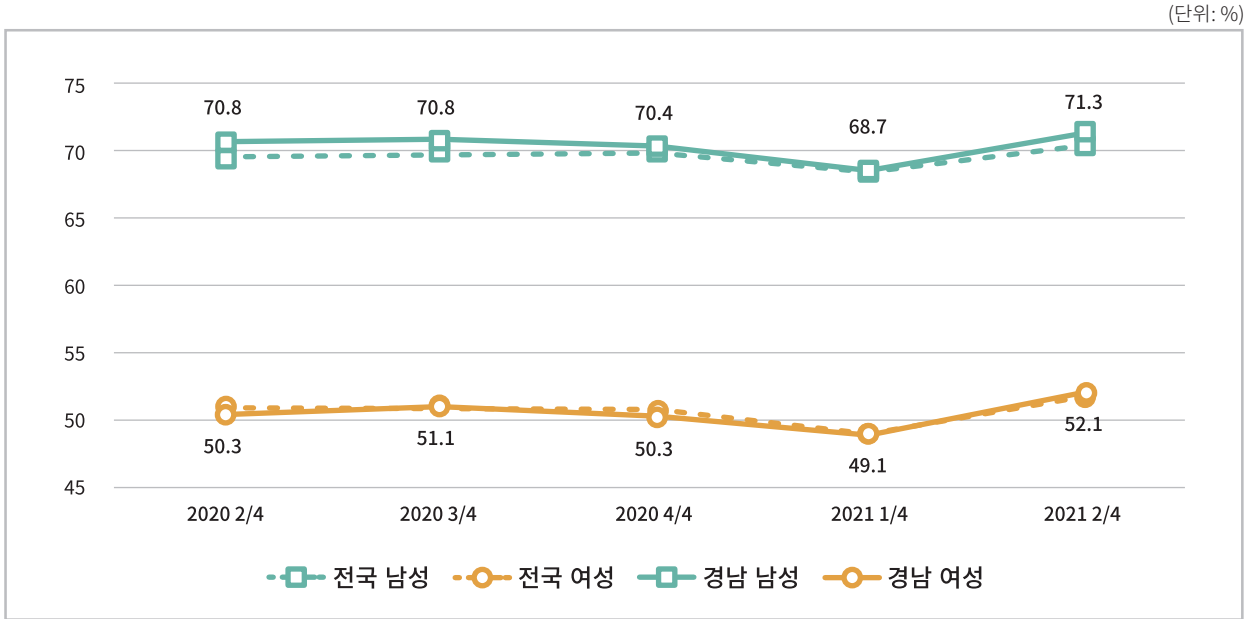
(단위: 천명)

구분		전체		여성		남성				
		전년동 분기비 증감	전분기비 증감	전년동 분기비 증감	전분기비 증감	전년동 분기비 증감	전분기비 증감			
전국	계(15세이상)	27,467	618	1,098	11,858	359	658	15,609	259	440
	15~29세	3,900	176	175	2,032	119	98	1,868	56	77
	30~39세	5,274	-93	25	2,055	-36	19	3,220	-56	7
	40~49세	6,324	-2	59	2,574	7	41	3,750	-9	18
	50~59세	6,434	96	186	2,745	62	118	3,689	34	68
	60세이상	5,535	441	653	2,453	208	383	3,082	233	270
경남	계(15세이상)	1,762	35	80	741	24	42	1,021	11	37
	15~29세	201	11	13	88	2	6	112	8	5
	30~39세	301	-24	-5	113	-6	-6	188	-18	1
	40~49세	407	-4	3	161	3	0	246	-7	3
	50~59세	429	7	16	183	7	10	246	-1	6
	60세이상	424	45	52	195	16	31	229	29	21

자료: 통계청, 경제활동인구조사

2021년 2/4분기 경남 여성 고용률 52.1% (ILO 기준)

- ◎ (여성 고용률 변화) 경남 여성의 고용률은 전년 동분기 대비 1.8%p, 전분기 대비 3.0%p 증가함
- ◎ (경남 고용률 성별비교) 경남 남성의 고용률은 71.3%로 전년 동분기 대비 0.5%p, 전분기 대비 2.6%p 증가함. 여성과 남성의 고용률 격차는 19.2%p로 이는 전년 동분기 대비 1.3%p, 전분기 대비 0.4%p 감소함
- ◎ (여성 고용률 전국비교) 경남 여성의 고용률은 전국 평균 수준으로 볼 수 있으나, 2021 2/4분기 고용률 격차는 경남이 전국보다 0.2%p 높은 수준을 기록함(경남 52.1%, 전국 51.9%). 최근 1년 간 전국 여성 고용률과 차이는 2021년 1/4분기는 0.0%로 같았고, 2020 4/4분기는 0.3%p 낮았고(경남 50.3%, 전국 50.6%), 2020 3/4분기는 0.1%p 높았으며(경남 51.1%, 전국 51.0%), 2020 2/4분기는 0.3%p 낮았음(경남 50.3%, 전국 50.6%)



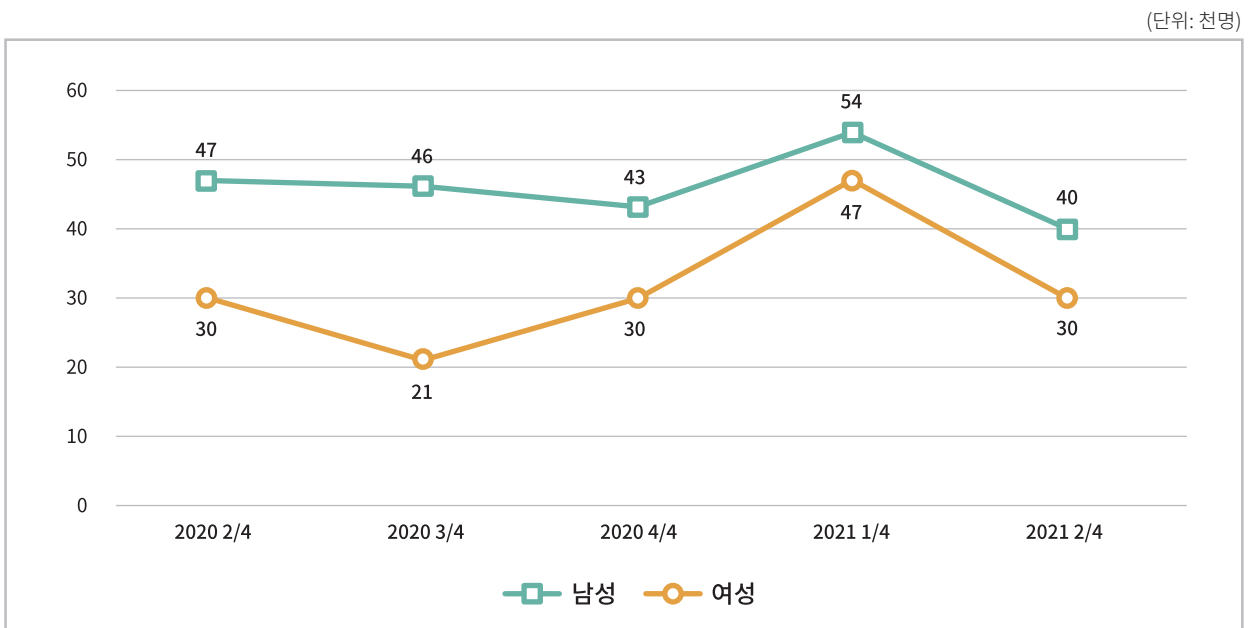
자료: 통계청, 경제활동인구조사

<그림 5> 성별 고용률 추이 (ILO 기준)

3 여성 실업자

2021년 2/4분기 경남 여성 실업자 3만명

◎ (여성 실업자 규모 변화) 경남 여성 실업자는 전년 동분기 대비 변동 없지만, 전분기 대비 1만 7천명 감소함. 남성 실업자는 4만명으로 이는 전년 동분기 대비 7천명, 전분기 대비 1만 4천명 감소함



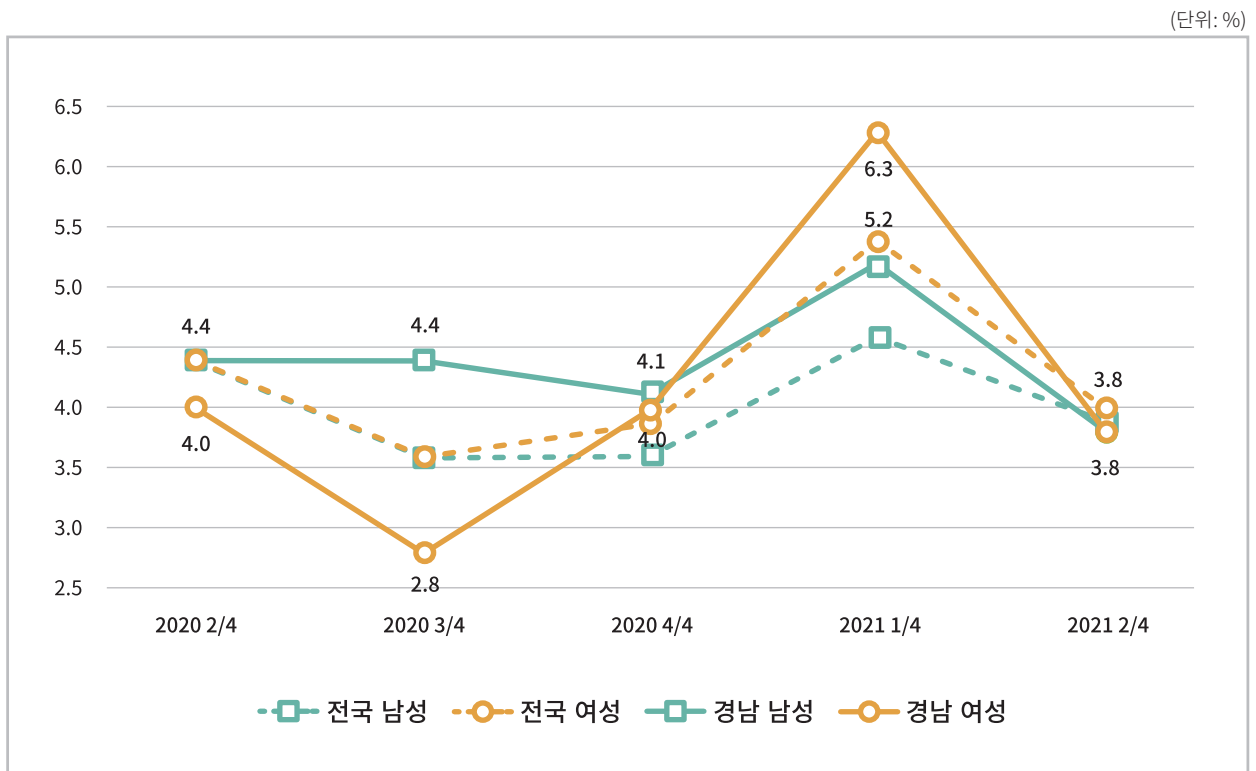
자료: 통계청, 경제활동인구조사

<그림 6> 경남 성별 실업자 규모



2021년 2/4분기 경남 여성 실업률 3.8%

- (여성 실업률 변화) 경남 여성 실업률은 3.8%로 전년 동분기 대비 0.2%p, 전분기 대비 2.5%p 감소함
- (경남 실업률 성별비교) 경남 남성의 실업률은 3.8%로 전년 동분기 대비 0.6%p, 전분기 대비 1.4%p 감소함. 여성과 남성의 실업률 차이는 나지 않았음. 경남 남녀 실업률 격차는 전년 동분기 대비 0.4%p 증가한 반면, 전분기 대비 1.1%p 감소함
- (여성 실업률 전국비교) 경남 여성의 실업률은 전국 평균 4.0%보다 0.2%p 낮았음. 실업률 격차는 2021 1/4분기에 0.9%p(경남 6.3%, 전국 5.4%) 높은 수준을 기록했는데, 이는 최근 1년 간 가장 큰 격차였음. 최근 1년 간 전국 여성 실업률과 차이는 2020 2/4분기는 0.4%p(경남 4.0%, 전국 4.4%), 2020년 3/4분기는 0.8%p(경남 2.8%, 전국 3.6%) 낮았으나, 2020 4/4분기는 0.1%p 높았음(경남 4.0%, 전국 3.9%)



자료: 통계청 경제활동인구조사

<그림 7> 경남 성별 실업률



II. 시사점

- ◎ **(여성 경제활동 인구)** 경남 여성의 경제활동 인구는 총 77만 1천명으로 최근 1년간 **증가추세**를 보이고 있음. **양적으로는 코로나19 출현 이전 수준을 회복함**
 - 경남 여성과 남성의 경제활동참가율 격차의 최근 1년 평균은 20.8%p
 - 경남 여성의 경제활동참가율은 평균 54.2%로 전국 평균 수준을 유지하고 있으나, 전국 평균인 54.0% 보다 0.2%p 높은 것으로 나타남

- ◎ **(여성 취업률)** 경남 여성의 취업률은 52.1%로 코로나19 출현 이전 수준인 51.1%(2019 4/4분기) 수준을 넘어섰음. 그러나 여전히 경남 **여성노동시장 구조의 취약성, 노동인구의 고령화는 지속되고 있음**
 - 경남 여성은 60대 이상의 취업률(26.3%)이 가장 높고, 50대 이상의 취업률이 전체의 51.0%를 차지하고 있음. 전국적으로는 50대(23.1%), 40대(21.7%), 60대(20.7%) 등의 순으로 취업률이 높고, 40대~50대의 취업률이 전체의 44.9%를 차지하고 있음
 - 경남의 20대 청년 여성의 취업률은 11.9%인데, 이는 전국 평균은 17.1%보다 5.3%p 낮은 수준임. 20대 청년 남성의 취업률은 11.0%로 청년 여성보다 더 낮으며 전국 평균 12.0%보다 1.0%p 낮은 수준이었음

- ◎ **(여성 실업률)** 경남 여성의 실업률은 3.8%로 전국 평균 여성 실업률 보다 0.2%p 낮지만, <그림 7>과 같이 **최근 1년간 급격한 변동**을 경험하였음. 이는 고용시장 내 **여성 일자리의 불안정성**이 고스란히 반영된 결과임

