



GNWFF 2022년 4/4분기

경남여성 고용동향



2023년 4월

김혜경 경상남도여성가족재단 연구위원

1. 경남여성 고용·실업률 요약

2022년 4/4분기 경남 여성 경제활동참가율은 53.6%

- ▶ 경남 여성 경제활동참가율은 전년 동분기 대비 1.1%p, 전분기 대비 0.2%p 증가함
- ▶ 경남 여성 경제활동참가율은 전국 여성 경제활동참가율 54.8%보다 1.2%p 낮음
- ▶ 경남 남성 경제활동참가율은 72.1%로 여성 경제활동참가율보다 18.5%p 높음

2022년 4/4분기 경남 여성 고용률은 51.9%

- ▶ 경남 여성 고용률은 전년 동분기 대비 1.3%p, 전분기 대비 0.2%p 증가함
- ▶ 경남 여성 고용률은 전국 여성 고용률 53.3%보다 1.4%p 낮음
- ▶ 경남 남성 고용률은 70.4%로 여성 고용률보다 18.5%p 높음

2022년 4/4분기 경남 여성 실업률은 3.2%

- ▶ 경남 여성 실업률은 3.2%로 전년 동분기 대비 0.5%p 감소했으며, 전분기와 같음
- ▶ 경남 여성 실업률은 전국 여성 실업률 2.7%보다 0.5%p 높음
- ▶ 경남 남성 실업률은 2.4%로 여성 실업률보다 0.8%p 낮음



2. 경남여성 고용 총괄표

표 1

성별 경제활동
인구 현황(2022)

(단위: 천명)

구분	성별	15세 이상 인구														
		경제 활동 인구										비경제 활동 인구				
		전년동 분기비 증감		전분기 비 증감		전년동 분기비 증감		전분기 비 증감		취업자		실업자		전년동 분기비 증감		전분기 비 증감
전국	계	45,317	139	46	28,957	512	-186	28,216	605	-209	741	-92	23	16,360	-374	232
	여성	23,008	74	10	12,648	390	-26	12,260	380	-98	343	-35	27	10,411	-265	87
	남성	22,294	49	21	16,462	275	-7	15,955	224	-112	399	-57	-3	5,949	-109	145
경남	계	2,847	-7	-3	1,790	0	-9	1,740	16	-4	49	-17	-5	1,057	-8	6
	여성	1,420	-3	-2	761	14	1	737	17	1	24	-3	0	659	-17	-3
	남성	1,426	-6	-2	1,029	-14	-10	1,004	0	-5	25	-13	-5	398	9	9

(단위: %, (%p))

지역	구분	경제활동 참가율			고용률			실업률		
		전년동 분기비 증감	전분기 비 증감		전년동 분기비 증감	전분기 비 증감		전년동 분기비 증감	전분기 비 증감	
전국	계	63.9	0.9	-0.5	62.2	1.1	-0.6	2.6	-0.3	0.1
	여성	54.8	1.4	-0.3	53.3	1.5	-0.4	2.7	-0.4	0.2
	남성	73.3	0.5	-0.6	71.5	0.8	-0.6	2.5	-0.3	0.1
경남	계	62.9	0.2	-0.2	61.1	0.7	-0.1	2.7	-1.0	-0.3
	여성	53.6	1.1	0.2	51.9	1.3	0.2	3.2	-0.5	0
	남성	72.1	-0.7	-0.7	70.4	0.2	-0.3	2.4	-1.3	-0.5

주 1) 경제활동참가율: 만 15세 이상 인구 중 경제활동인구(취업자+실업자) 비율

2) 실업률: 실업자가 경제활동인구(취업자+실업자)에서 차지하는 비율

3) 고용률(ILO 기준): 만 15세 이상 인구 중 취업자 비율

4) 자료: 통계청(경제활동인구조사)



1

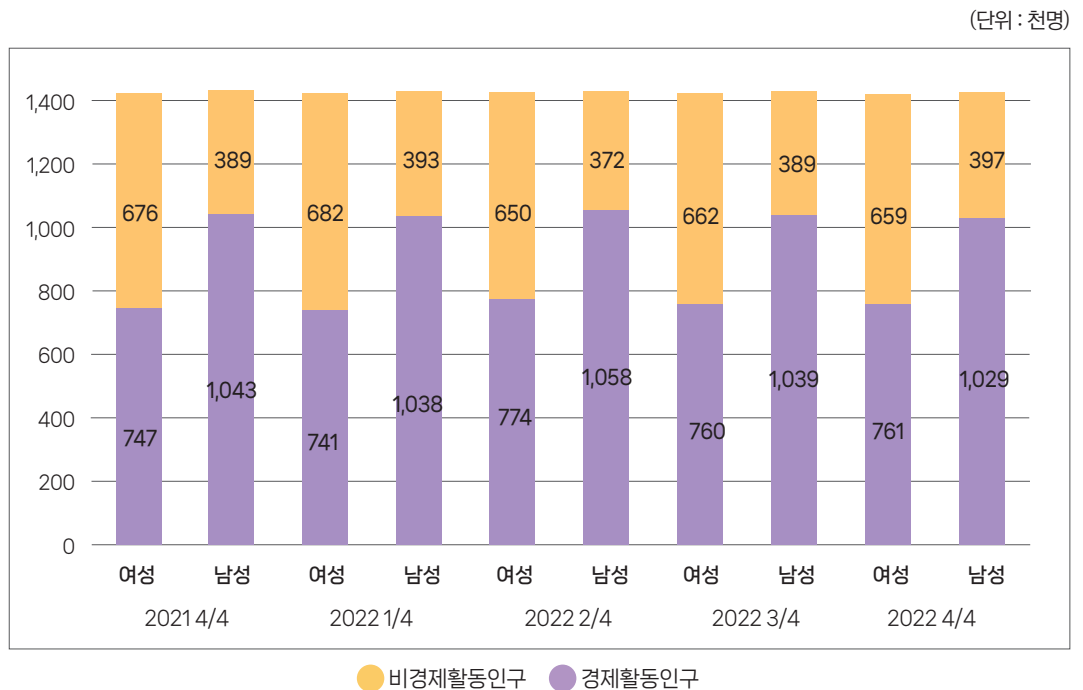
여성 경제활동 인구

2022년 4/4분기 경남 여성 경제활동인구 76만 1천명

- **(여성 경제활동인구 변화)** 경남 여성의 경제활동인구는 전년 동분기 대비 1만 4천명, 전분기 대비 1천명 증가함
- **(여성 비경제활동인구 변화)** 경남 여성의 비경제활동인구는 총 65만 9천명으로 전년 동분기 대비 1만 7천명, 전분기 대비 3천명 감소함
- **(경남 경제활동인구 성별비교)** 15세 이상 인구는 여성이 남성보다 6천명 적으나(여성 142만명, 남성 142만 6천명), 경제활동인구는 26만 8천명 적음(여성 76만 1천명, 남성 102만 9천명)

그림 1

경남지역 성별
경제활동인구



자료 : 통계청, 경제활동인구조사

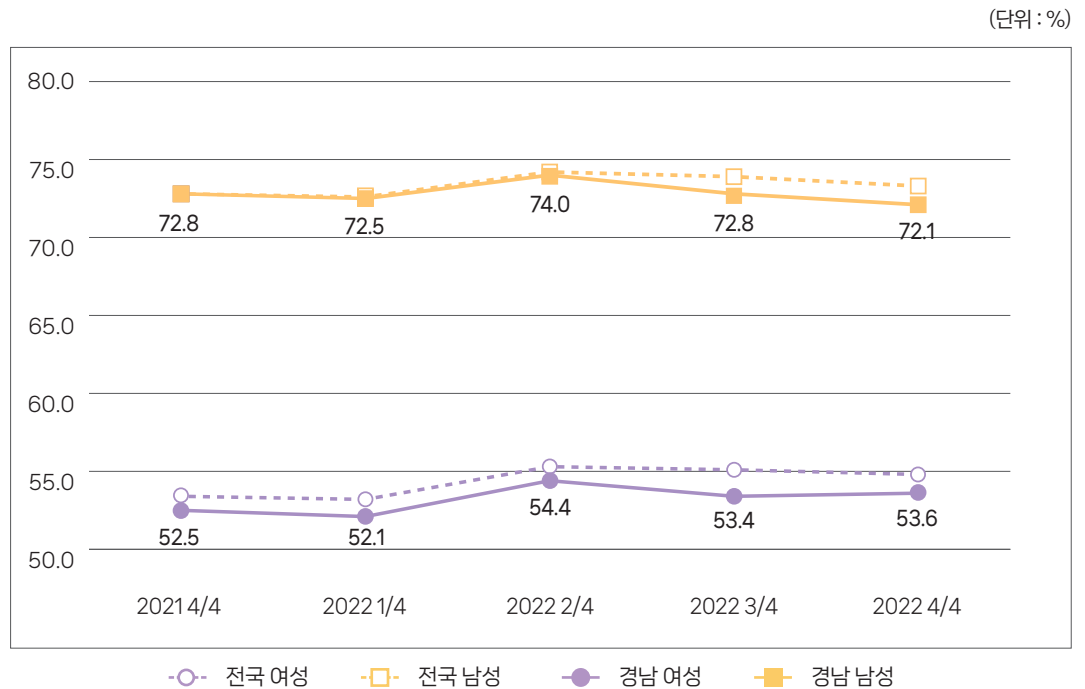
2022년 4/4분기 경남 여성 경제활동참가율 53.6%

- **(여성 경제활동참가율 변화)** 경남 여성의 경제활동참가율은 전년 동분기 대비 1.1%p, 전분기 대비 0.2%p 증가함
- **(경남 경제활동참가율 성별비교)** 15세 이상 여성 인구의 53.6%는 경제활동을 하고 있으나 남성의 경제활동참가율보다 18.5%p 낮은 수준임. 성별격차는 전년 동분기 16.7%p 보다 1.8%p 증가하였고, 전분기 19.4%p 보다 0.9%p 감소함
- **(여성 경제활동참가율 전국비교)** 경남 여성 경제활동참가율은 전국 여성 경제활동참가율 54.8%보다 1.2%p 낮음



그림 2

성별
경제활동참가율
추이



자료 : 통계청, 경제활동인구조사

2

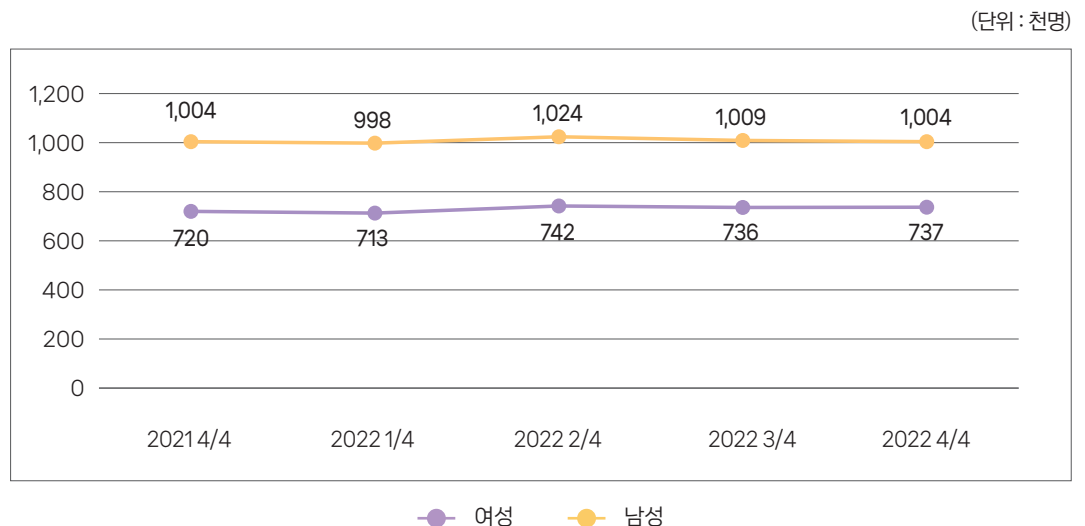
여성 취업자

2022년 4/4분기 경남 여성 취업자 73만 7천명

- **(여성 취업자 규모 변화)** 경남 여성의 취업자는 전년 동분기 대비 1만 7천명, 전분기 대비 1천명 증가함
- **(경남 취업자 규모 성별비교)** 남성 취업자는 100만 4천명으로 전년 동분기와 같고, 전분기 대비 5천명 감소함. 남성 취업자는 여성보다 26만 7천명 많음. 남성 취업자는 여성보다 전년 동분기는 28만 4천명, 전분기는 27만 3천명 많았음

그림 3

경남 성별
취업자 규모



자료 : 통계청, 경제활동인구조사

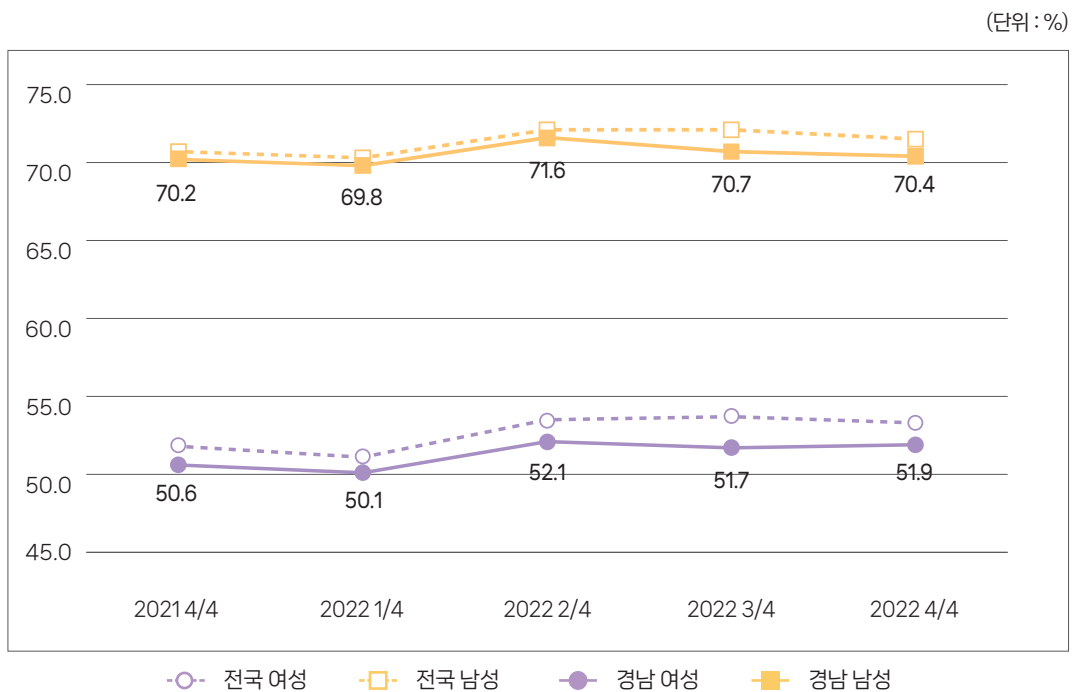


2022년 4/4분기 경남 여성 고용률 51.9% (ILO 기준)

- **(여성 고용률 변화)** 경남 여성의 고용률은 전년 동분기 대비 1.3%p, 전분기 대비 0.2%p 증가함
- **(경남 고용률 성별비교)** 경남 남성의 고용률은 70.4%로 전년 동분기 대비 0.2%p 증가하였고, 전분기 대비 0.3%p 감소함. 여성과 남성의 고용률 격차는 18.5%p로 이는 전년 동분기 19.6%p보다 1.1%p 증가했으나, 전분기 19.0%p보다 0.5%p 감소함
- **(여성 고용률 전국비교)** 여성 고용률은 2021년 4/4분기 이후 감소와 증가 현상이 반복하여 나타남. 전국 여성 고용률과의 차이도 전분기 대비 0.6%p 감소함

그림 5

성별
고용률 추이
(ILO 기준)



자료: 통계청, 경제활동인구조사



표 2

성별 연령별
취업자 수
(2022년 4/4분기)

(단위 : 천명)

구분	전체			여성			남성			
	전년동 분기비 증감	전분기비 증감		전년동 분기비 증감	전분기비 증감		전년동 분기비 증감	전분기비 증감		
전국	계(15세이상)	28,216	605	-209	12,260	380	-98	15,955	224	-112
	15~29세	3,919	-3	-107	2,053	-12	-49	1,865	8	-60
	30~39세	5,328	56	12	2,149	90	22	3,179	-34	-10
	40~49세	6,654	-25	-28	2,571	-3	-7	3,725	-22	-21
	50~59세	6,648	116	6	2,888	90	6	3,767	27	0
	60세이상	6,019	460	-91	2,599	214	-70	3,419	245	-22
경남	계(15세이상)	1,740	16	-4	737	17	1	1,004	0	-5
	15~29세	182	0	0	79	0	4	103	1	-4
	30~39세	277	2	-3	106	3	2	170	-1	-6
	40~49세	388	-10	-3	153	-2	1	235	-8	-4
	50~59세	450	7	9	198	11	4	253	-3	6
	60세이상	444	16	-7	202	6	-8	243	11	3

자료 : 통계청, 경제활동인구조사

2022년 4/4분기 경남 여성 취업자는 60대 이상, 50대, 40대 순으로 많음

- **(연령별 여성 취업자 규모 변화)** 경남 여성의 연령별 취업자는 60대 이상이 20만 2천명(27.4%), 50대 19만 8천명(26.8%), 40대 15만 3천명(20.7%), 30대 10만 6천명(14.4%), 20대 이하 7만 9천명(10.7%) 순으로 나타남
- **(연령별 남성 취업자 규모 변화)** 경남 남성의 연령별 취업자는 50대 25만 3천명 (25.2%), 60대 이상 24만 3천명(24.2%), 40대 23만 5천명(23.4%), 30대 17만명(16.9%), 20대 이하 10만 3천명(10.3%) 순으로 나타남
- **(경남 취업자 규모 성별·연령별 비교)** 성별·연령별 취업자 수는 여성은 60대 이상, 남성은 50대가 가장 많고, 여성남성 모두 20대 이하가 가장 적음



3

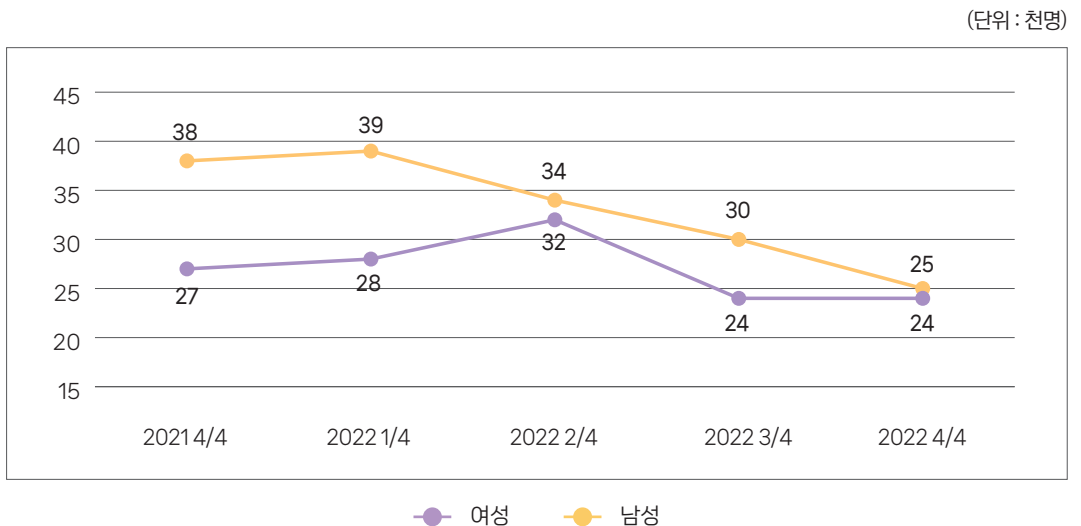
여성 실업자

그림 6

경남 성별 실업자 규모

2022년 4/4분기 경남 여성 실업자 2만 4천명

- **(여성 실업자 규모 변화)** 경남 여성 실업자는 전년 동분기 대비 3천명 감소했으나, 전분기와 같음. 남성 실업자는 2만 5천명으로 전년 동분기 대비 1만 3천명, 전분기 대비 5천명 감소함

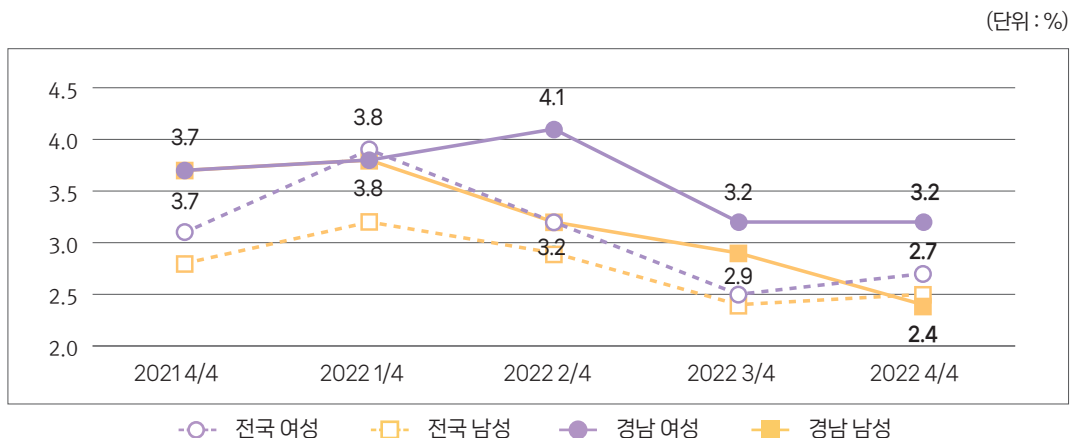


자료: 통계청, 경제활동인구조사

2022년 4/4분기 경남 여성 실업률 3.2%

- **(여성 실업률 변화)** 경남 여성 실업률은 3.2%로 전년 동분기(3.7%) 대비 0.5%p 감소했으며, 전분기(3.2%)와 같음
- **(남성 실업률 변화)** 경남 남성 실업률은 2.4%로 전년 동분기(3.7%) 대비 1.3%p, 전분기(2.9%) 대비 0.5%p 감소함
- **(실업률 성별비교)** 경남 여성 실업률 3.2%로 경남 남성 실업률 2.4% 보다 0.8%p 높음
- **(여성 실업률 전국비교)** 경남 여성 실업률(3.2%)은 전국 여성 실업률 2.7%보다 0.5%p 높음

그림 7

경남 성별
실업률

자료: 통계청, 경제활동인구조사